

Instrucțiuni de utilizare.  
Vă rugăm citiți cu atenție!

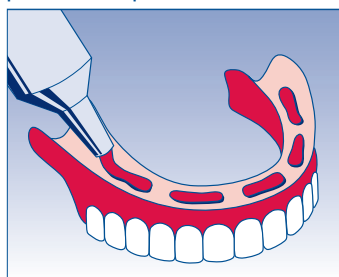


Fără săruri  
de zinc

# Fixare stabilă pentru protezele dentare cu **Protefix®**

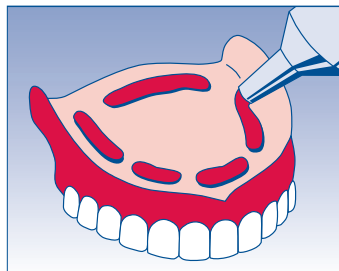
## **Protefix®** Cremă adezivă Extra-forte

Purtarea protezelor dentare nu ar trebui să vă împiedice să vă trăiți viața din plin, aceasta fiind dorința justificată a tuturor purtătorilor de proteze dentare. Există o soluție pentru aproape toate problemele purtătorilor de proteze. O astfel de problemă ar putea fi de exemplu, dacă saliva este produsă într-o cantitate prea mică sau în cazul problemelor maxilarelor. Același caz problematic ar putea fi o proteză nouă sau intermediară. Ca urmare, noua proteză nu se mai potrivește și purtarea ei devine dureroasă. Și nu numai atât - nu vă mai simțiți bine în compania cuiva care ar putea observa că purtați proteză. Adezivii **Protefix®** vă oferă soluții rapide și de încredere pentru problemele protezei dentare.



### Mod de aplicare:

Curățați proteza și mucoasa bucală de orice resturi și depuneri alimentare și aplicați **Protefix® Cremă adezivă Extra-forte** pe proteza umedă, în șanțurile protezei care se aplică pe creasta gingivală. Apăsati tubul în treimea inferioară, aproape de orificiul de deschidere. La nevoie, aplicați **Protefix® Cremă adezivă Extra-forte** și pe partea posterioară a protezei superioare, care va adera de cerul gurii. Dozați cu economie **Protefix® Cremă adezivă Extra-forte**, deoarece orice exces ar putea determina modificarea adeziunii protezei. Așezați apoi proteza dentară în gură și apăsați ferm câteva secunde, pentru fixarea pe gingie. Așteptați 5 minute până la prima masă. Crema adezivă nu va modifica esențial poziția protezei. După aplicarea cremei adezive închideți tubul cu grijă, mențineți orificiul curat și uscat, deoarece pătrunderea oricărui lichid poate provoca întărirea cremei. Protejați conținutul tubului împotriva contactului cu lichide! Resturile de cremă adezivă pot fi îndepărtate cu ajutorul unui bețișor cu vată, înmuiat în ulei comestibil. În anumite circumstanțe, poate apărea o depunere de ulei care nu afectează sub nici o formă efectul adeziv al cremei. Vă rugăm, îndepărtați uleiul respectiv. Folosirea cremei adezive ar trebui să fie temporară.



### Dozare:

Doza zilnică este de până la 0,8 g (aproximativ 7 cm) cremă adezivă.

### Contraindicații:

Hipersensibilitate la oricare dintre ingrediente.

### Efecte adverse:

În cazuri izolate, reacții de sensibilitate a mucoasei cavității bucale sau chiar sistemice, nu pot fi excluse. În cazul apariției unei reacții alergice, vă rugăm contactați medicul stomatolog.



### **Sfaturi importante:**

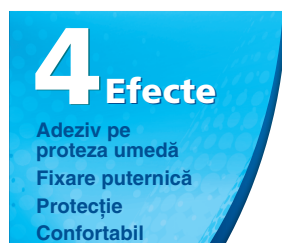
- **A se folosi numai pe mucoase sănătoase.**
- **A nu se lăsa la îndemâna copiilor.**
- **A nu se folosi după termenul de expirare.**

### Compoziție:

**Protefix® Cremă adezivă Extra-forte** conține: amestec de săruri de sodiu și calciu ale copolimerului de metil vinil eter cu anhidrida maleică, carboximetilceluloză, parafină, vaselină, dioxid de siliciu, mentol, azorubină, metil 4-hidroxi-benzoat.

Data verificării textului: 09/2018.

**Protefix®** Cremă adezivă Extra-forte



1. **Adeziv pe proteza umedă:** Poate fi aplicată direct pe proteză, în mediu umed
2. **Fixare puternică:** Fixare extra-forte, pe termen lung
3. **Protecție:** Sigilarea marginală efectivă împiedică pătrunderea resturilor alimentare sub proteză
4. **Confortabil:** datorită elasticității cremei dintre gingie și proteză

**Formula sigură: fără săruri de zinc.**  
**Se poate folosi și pentru proteze parțiale.**

  
**Queisser**  
PHARMA  
D-24914 Flensburg  
www.protefix.ro

90727388 RO